

Sikker besked

Du kan også vælge at sende en [sikker besked](#) til Thisted Kommune.

For at bruge den løsning skal du have installeret en digital signatur som beskrevet ovenfor.

Forskellen på løsningerne er, at du med sikker besked ikke behøver at installere Thisted Kommunes offentlige nøgle på din pc, og at den kan anvendes hvis du har en webmail (hotmail, g-mail og lignende).

Når du klikker på [sikker besked](#), får du denne formular frem:



THISTED KOMMUNE

Udfyld blanketten og klik 'OK' for at indsende den. Klik 'Fortryd' for at afbryde indtastningen.

Dato: 06.07.2008

Emne:

Besked:

Din email:

CPR-nr.:

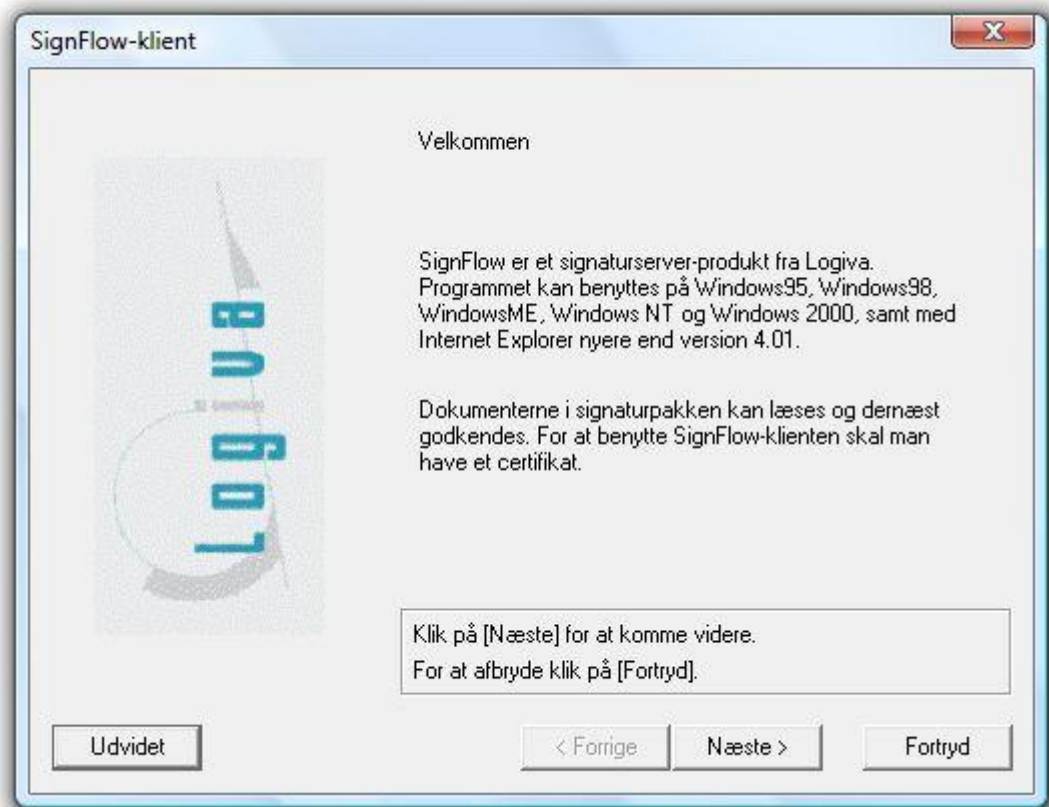
I Emne-feltet kan du skrive hvem beskeden er til (afdeling eller person)

Husk at Emne-feltet ikke bliver krypteret.

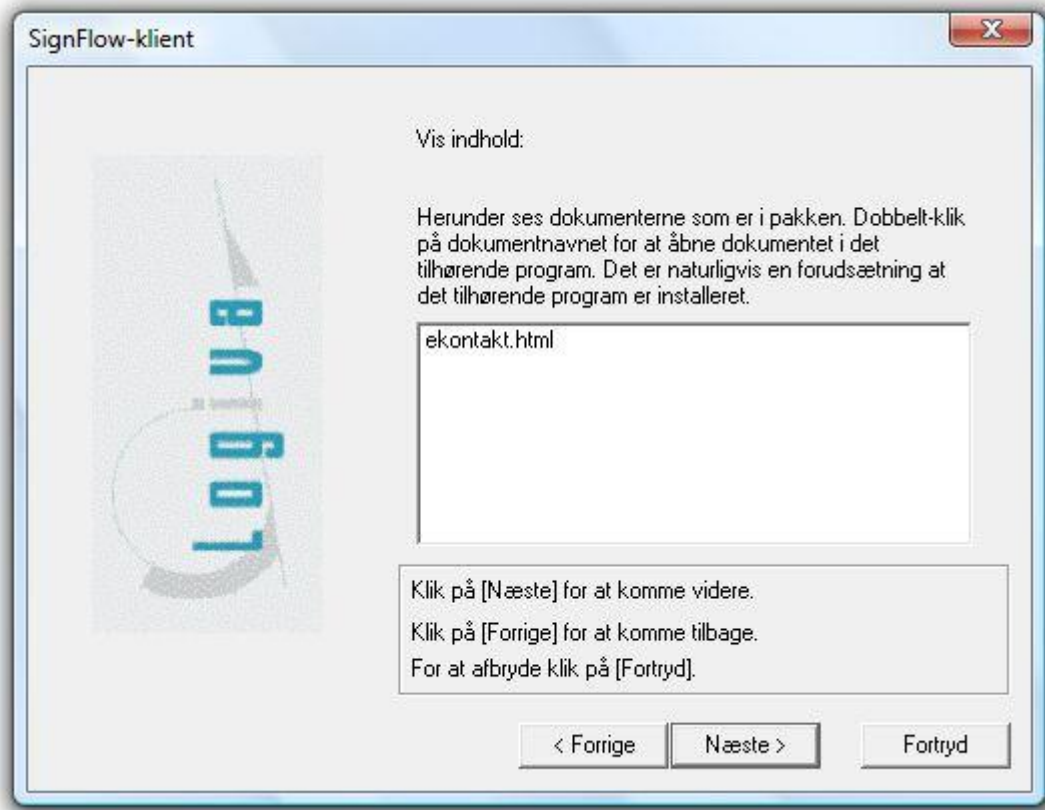
Personlige oplysninger skal du derfor skrive i Besked-feltet.

Du udfylder den med relevante oplysninger og klikker på OK.

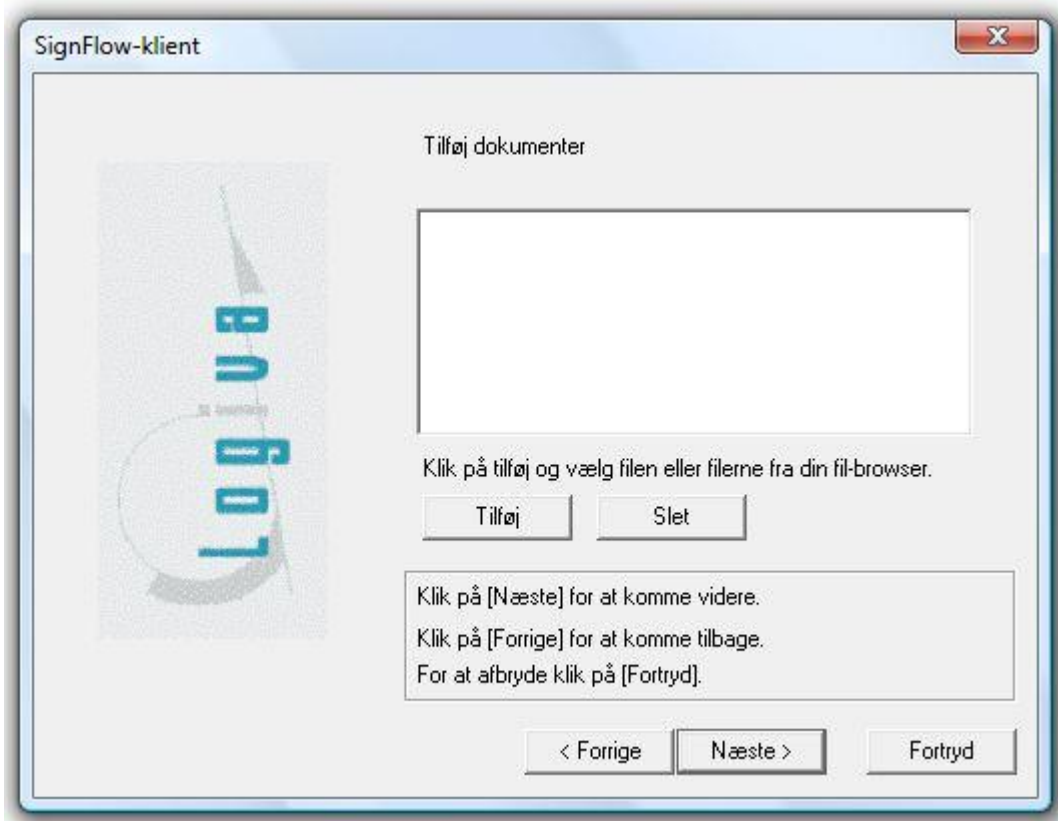
Så dukker dette velkomstbillede op:



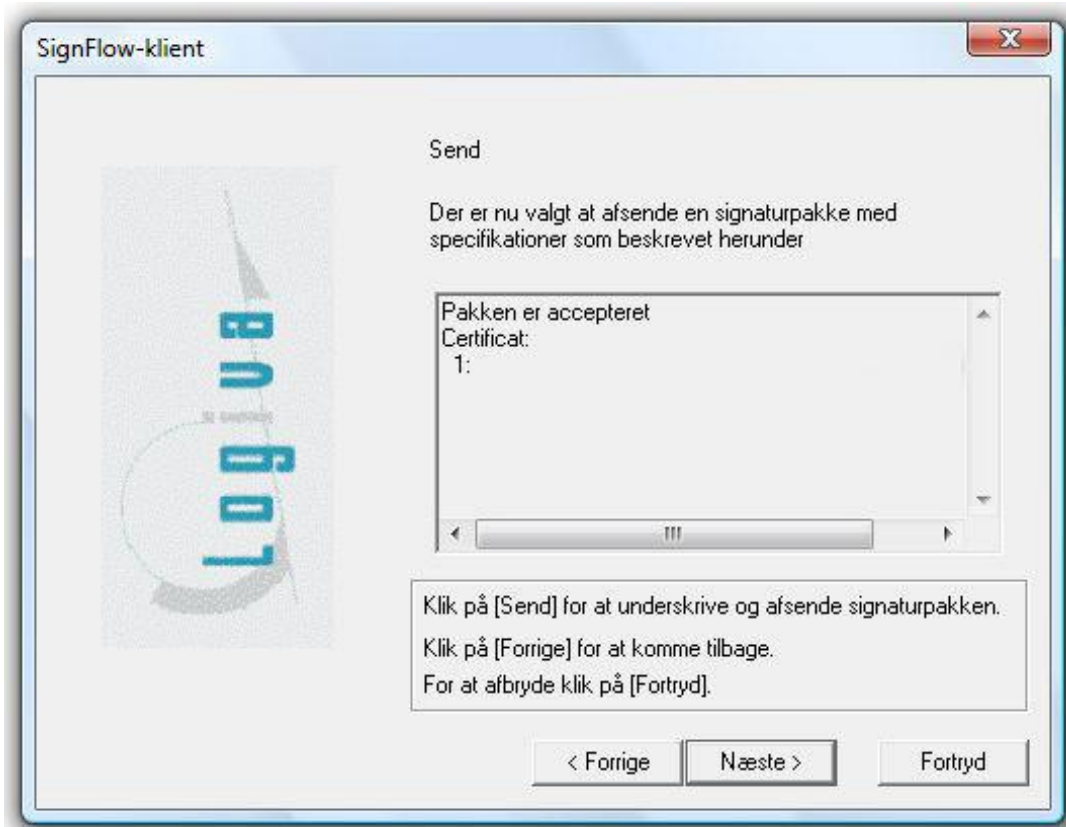
Klik på næste>



Her kan du læse det, der sendes ved at dobbeltklikke på ekontakt.html, eller blot vælge næste>



Hvis du vil sende dokumenter til Thisted Kommune, kan du vedhæfte dem her.
Vi kan læse doc, odt, ooxml, pdf og rtf formaterede filer.
Klik på næste>



Så er forsendelsen klar til at blive sendt.
Vælg certifikat (man kan have flere forskellige installeret)
Klik på næste>



Skriv koden (password) til din digitale signatur og vælg OK.



THISTED KOMMUNE

Tak for din henvendelse til Thisted Kommune

Din henvendelse vil blive behandlet snarest muligt.

Med venlig hilsen
Thisted Kommune

Den sikre besked er sendt, du får snarest svar fra os.

I Thisted Kommune modtages alle sikre beskeder i en postkasse, der administreres af borgmesterkontoret. De sørger for at de sikre beskeder sendes videre til den rette modtager. Hvis beskeden er til en bestemt sagsbehandler, kan dennes navne skrives i emnefeltet.